



PROGRAM CFS-DM

Menadżer dokumentacji przeciwpożarowej



WYMAGAJĄCE FORMALNOŚCI

- Ostatni element wykonania zabezpieczeń przeciwpożarowych to przygotowanie wymaganej dokumentacji. Raport musi być kompletny, zawierać aktualne aprobaty, certyfikaty, dopuszczenia i wiele innych dokumentów. Przygotowanie takiego zestawu wymaga wielu godzin pracy, czasem kilku osób. To oznacza wysoki, wymierny koszt jaki musi ponieść wykonawca zabezpieczeń.
- Błędy w raporcie lub jego niekompletność oznacza kolejne godziny pracy i koszty.
- Inwestorzy poszukują firm, które realizują projekty szybko i poprawnie. Krótki czas etapu odbioru i możliwość szybszej eksploatacji inwestycji jest ważnym elementem dla właściciela inwestycji.
- Każda zmiana w systemie zabezpieczeń przeciwpożarowych budynku wymaga aktualizacji danych w raporcie. Często to oznacza konieczność przygotowania dokumentacji od początku.
- Inwestorzy docenią każde rozwiązanie, które ułatwi im administrowanie budynków.

ROZWIĄZANIE HILTI

CFS DM - program gromadzi informacje o zabezpieczeniach ppoż w budynku i pozwala stworzyć raport jednym kliknięciem. Zawiera pełną dokumentację produktów Hilti oraz umożliwia samodzielne dodanie innych produktów. Ułatwia **zarządzanie informacjami o każdym czynnym i biernym rodzaju zabezpieczeń** przeciwpożarowych w budynku.


Dane o zabezpieczeniach

- Wprowadzanie danych łatwe i szybkie – **nie wymaga dodatkowego wysiłku**
- Informacje zgromadzone w jednym miejscu - **łatwo dostępne dla użytkowników**
- Prosty i szybki sposób aktualizacji danych – **możliwość archiwizowania projektów**

Raport

- Powstaje w kilku prostych krokach – **oszczędność czasu pracy**
- Zawiera zawsze aktualne i kompletne dane – **ułatwia etap odbioru prac**
- Wygląda profesjonalnie – **wyróżnia firmę na rynku**

DWA RODZAJE UŻYTKOWNIKÓW PROGRAMU CFS DM



Użytkownik biurowy


- Posiada dostęp do programu przez stronę www
- Tworzy projekty
- Generuje raporty



Użytkownik mobilny

- Posiada dostęp do programu przez aplikację
- Wykonuje zabezpieczenia
- Dokumentuje wykonane prace

TRZY PROSTE KROKI DO PROFESJONALNEJ DOKUMENTACJI



Tworzenie projektu

- Utwórz projekt
- Przydziel użytkowników mobilnych
- W razie potrzeby wczytaj plany budynku i dodatkową dokumentację techniczną



Dokumentowanie

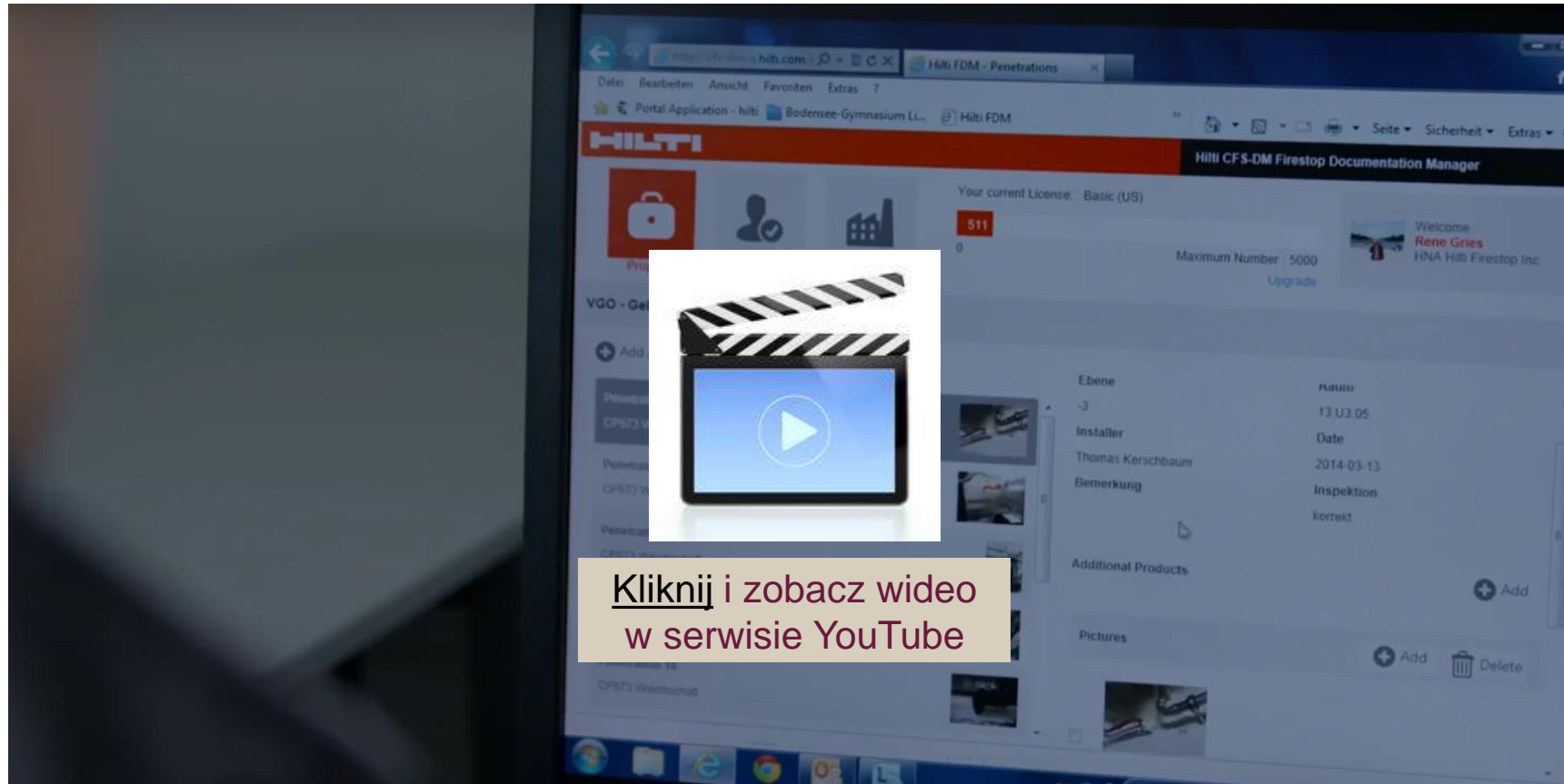
- Dokumentuj przejścia na budowie za pomocą smartfona
 - wybierz użyte produkty
 - zaznacz przejścia na planie budynku
 - załącz fotografie przed i po zabezpieczeniu



Tworzenie raportu

- Generuj raporty w postaci PDF lub Excel za pomocą jednego przycisku
- Raport zawiera wszystkie wymagane, aktualne dokumenty dotyczące zastosowanych produktów

ZOBACZ WIDEO O PROGRAMIE



PIĘĆ RODZAJÓW LICENCJI

- DOBIERZ LICENCJĘ NAJLEPSZĄ DLA CIEBIE

Podstawowa	Standardowa	Zaawansowana	Profesjonalna	Premium
<ul style="list-style-type: none"> Nieograniczona liczba użytkowników Powielanie raportów Rzuty w jakości 2D Zamieszczanie dokumentacji technicznej Dokumentowanie przepustów instalacyjnych i szczelin budowlanych Eksport plików z danymi projektów 	<ul style="list-style-type: none"> Nieograniczona liczba użytkowników Powielanie raportów Rzuty w jakości 2D Zamieszczanie dokumentacji technicznej Dokumentowanie przepustów instalacyjnych i szczelin budowlanych Eksport / import plików z danymi projektów 	<ul style="list-style-type: none"> Nieograniczona liczba użytkowników Powielanie raportów Rzuty w jakości 2D Zamieszczanie dokumentacji technicznej Dokumentowanie przepustów instalacyjnych i szczelin budowlanych Eksport / import plików z danymi projektów 	<ul style="list-style-type: none"> Nieograniczona liczba użytkowników Powielanie raportów Rzuty w jakości 2D Zamieszczanie dokumentacji technicznej Dokumentowanie przepustów instalacyjnych i szczelin budowlanych Eksport / import plików z danymi projektów Dokumentowanie max. 10 dodatkowych kategorii zabezpieczeń ppoż. 	<ul style="list-style-type: none"> Nieograniczona liczba użytkowników Powielanie raportów Rzuty w jakości 2D Zamieszczanie dokumentacji technicznej Dokumentowanie przepustów instalacyjnych i szczelin budowlanych Eksport / import plików z danymi projektów Dokumentowanie max. 10 dodatkowych kategorii zabezpieczeń ppoż.
<p>50 przepustów PLN 444 / rok PLN 37 / mies. nr artykułu: 2160118</p>	<p>500 przepustów PLN 2 200 / rok PLN 185 / mies. nr artykułu: 2093088</p>	<p>2 000 przepustów PLN 6 600 / rok PLN 550 / mies. nr artykułu: 2160119</p>	<p>5 000 przepustów PLN 10 800 / rok PLN 900 / mies. nr artykułu: 2093089</p>	<p>20 000 przepustów PLN 22 200 / rok PLN 1 850 / mies. nr artykułu: 2093330</p>
<p>Wersje rozszerzone: 5 000 przepustów (PLN 4 320 / rok) 10 000 przepustów (PLN 6 480 / rok) 20 000 przepustów (PLN 8 640 / rok)</p>				

JAK ZACZAĆ KORZYSTAĆ

Krok pierwszy

- Wejdź na stronę programu cfs-dm.hilti.com i załóż konto testowe
- Korzystaj bezpłatnie przez 30 dni ze wszystkich funkcji programu

Krok drugi

- Wybierz rodzaj licencji najlepiej pasujący Twoim potrzebom
- Skontaktuj się z TeleCentrum Hilti i złóż zamówienie telefonicznie
- Podaj imię i nazwisko oraz adres e-mail osoby, dla której ma być przypisany dostęp
- Odbierz e-mail z danymi do logowania, zaloguj się i korzystaj z programu

Instrukcje i wsparcie

- Na kanale [YouTube Hilti](#) znajdziesz krótkie filmy instruktażowe opisujące wszystkie funkcje programu [<kliknij tutaj aby obejrzeć filmy>](#)
- W razie potrzeby skontaktuj się z TeleCentrum Hilti gdzie otrzymasz wsparcie konsultanta

POTRZEBUJESZ WIĘCEJ INFORMACJI?

Skontaktuj się ze swoim opiekunem w regionie
lub zadzwoń do TeleCentrum Hilti tel. 801 888 801